

**Valledupar Avanza**

Alcaldía Municipal



**ESTADOS FINANCIEROS  
A ABRIL 30 DE 2.019**

**ANEXO No.1**  
**MUNICIPIO DE VALLEDUPAR**  
**ESTADO DE SITUACION FINANCIERA**  
**A 30 DE ABRIL DE 2.019**  
(Cifras en pesos)

Código	ACTIVO	Período		Código	PASIVO	Período	
		Actual	Anterior			Actual	Anterior
		\$	\$			\$	\$
	<b>CORRIENTE (1)</b>				<b>CORRIENTE (4)</b>		
11	Efectivo y Equivalentes al Efectivo	772,850,582,716.46	690,009,776,567.88	24	Cuentas Por Pagar	138,817,879,364.14	266,807,383,793.42
13	Cuentas por Cobrar	58,114,031,622.16	48,670,262,692.38	25	Beneficios A Los Empleados	45,454,547,149.39	52,622,965,003.71
15	Inventarios	428,784,475,498.51	382,989,011,495.32	27	Provisiones	27,219,747,910.27	21,548,483,855.23
19	Otros activos	2,575,291,465.56	2,575,291,465.56	29	Otros Pasivos	47,133,026,398.00	165,497,248,084.00
		283,406,784,129.23	255,775,210,914.62			19,010,557,906.48	17,140,676,950.48
	<b>NO CORRIENTE (2)</b>				<b>NO CORRIENTE (5)</b>		
	Inversiones e Instrumentos	522,449,799,005.98	502,918,973,123.70			81,517,438,241.32	83,686,144,789.18
12	Derivados	281,329,014,152.32	281,252,014,152.32	23	Prestamos Por Pagar	81,517,438,241.32	83,686,144,789.18
16	Propiedades, Planta y Equipo	123,386,136,701.70	121,193,428,181.71		<b>TOTAL PASIVO (6)</b>	220,336,317,605.46	340,493,528,582.60
	Bienes de Uso Publico e					1,074,965,064,116.98	852,435,221,108.98
17	Historicos y Culturales	117,734,648,151.96	100,473,530,789.67	3	<b>PATRIMONIO (7)</b>		
					Patrimonio De Las Entidades de		
					31 Gobierno		
	<b>TOTAL ACTIVO (3)</b>	1,285,300,381,722.44	1,192,928,749,691.58		<b>TOTAL PASIVO Y PATRIMONIO (8)</b>	1,285,300,381,722.44	1,192,928,749,691.58

**CUENTAS DE ORDEN DEUDORAS (10)**

81	Activos Contingentes	830,145,408.00	830,145,408.00	91	Pasivos Contingentes	161,400,590,107.00	37,462,395,570.00
83	Deudoras de Control	3,520,699,241.96	3,520,699,241.96	93	Acreedoras de Control	7,858,653,299.00	7,858,653,299.00
89	Deudoras por Contra (Cr)	4,350,844,649.96	4,350,844,649.96	99	Acreedoras por Contra (Db)	169,259,243,406.00	45,321,048,869.00

Véase la certificación a los estados financieros adjunta

*Augusto Ramirez UHIA*  
Alcalde

FIRMA DEL REPRESENTANTE LEGAL  
NOMBRE: AUGUSTO DANIEL RAMIREZ UHIA

*Eudes Fuentes Mejía*  
FIRMA: SECRETARIO DE HACIENDA  
NOMBRE: EUDES FUENTES MEJIA

*Rafael Antonio Puche Lizcano*

FIRMA DEL CONTADOR  
NOMBRE: RAFAEL ANTONIO PUCHE LIZCANO  
T.P. 74729-T

ANEXO No.2  
MUNICIPIO DE VALLEDUPAR  
ESTADO DE SITUACION FINANCIERA  
A 30 DE ABRIL DE 2.019  
(Cifras en pesos)

Código	ACTIVO	Año Actual	Año Anterior	Código	PASIVO	Año Actual	Año Anterior
	<b>CORRIENTE</b>				<b>CORRIENTE</b>		
11	Efectivo y Equivalentes al Efectivo	772,850,552,716.46	690,009,775,567.88	24	Cuentas Por Pagar	45,454,547,149.39	52,622,965,003.71
1110	Depositos En Instituciones Financieras	58,114,031,622.16	48,670,262,692.38	2401	Adquisición de Bienes y Servicios Nacionales	13,942,660,222.35	23,609,284,066.52
1120	Fondos en Tránsito	125,406.64	125,406.64	2403	Transferencias por Pagar	63,296,865.38	113,296,865.38
13	Cuentas por Cobrar	428,764,476,499.51	382,989,011,496.32	2407	Recursos A Favor de Terceros	19,442,772,784.42	15,342,035,973.97
1305	De Impuestos	297,201,259,405.65	246,055,806,500.65	2424	Descuentos de Nomina	349,551,040.77	589,891,413.17
1311	Tributarios	115,040,949,048.91	117,572,252,684.83	2430	Subsidios Asignados	1,911,351,023.77	2,659,642,435.77
1337	Transferencias por Cobrar	7,992,416,071.30	10,841,117,150.19	2436	Retención En La Fuente E Impuesto De Timbr	2,376,770,665.00	2,658,709,348.20
1384	Otras Cuentas Por Cobrar	8,519,850,973.65	8,519,834,959.65	2440	Impuestos, Contribuciones y Tasas	3,518,426,894.00	2,628,668,611.00
15	Inventario	2,575,291,465.56	2,575,291,465.56	2460	Créditos Judiciales	3,117,846,188.38	3,239,352,287.38
1505	Bienes Producidos	2,575,291,465.56	2,575,291,465.56	2480	Administración y Prestación de Servicio De Sal	58,261,000.88	58,261,000.88
19	Otros activos	283,406,784,129.23	255,775,210,914.62	2490	Otras Cuentas Por Pagar	673,610,374.64	1,727,824,101.64
1906	Plan de Activos Para Beneficios A Empleados A Largo Plazo	54,603,185,089.61	51,011,315,653.15	25	Beneficios A Los Empleados	27,219,747,910.27	21,546,493,655.23
1905	Bienes y Servicios Pagados Por Anticipado	-	-	2511	Beneficios A Los Empleados A Corto Plazo	17,453,652,069.18	11,448,759,371.02
1906	Avances y Anticipos Entregados	23,046,183,346.87	28,281,326,428.30	2512	Beneficios A Los Empleados A Largo Plazo	-	-
1908	Recursos Entregados En Administración	163,726,506,403.72	134,455,659,544.14	2514	Beneficios Posempleo - Pensiones	9,766,095,841.09	10,097,735,484.21
1909	Depositos Entregados En Garantía	41,976,929,289.03	41,976,929,289.03	27	Provisiones	47,133,026,398.00	165,497,248,084.00
1970	Activos Intangibles	49,980,000.00	49,980,000.00	2701	Litigios y Demandas	47,133,026,398.00	165,497,248,084.00
1975	Intangibles (Cr)	-	-	29	Otros Pasivos	19,010,557,906.48	17,140,676,850.48
12	INVERSIONES	522,449,799,005.89	502,918,373,123.70	2901	Avances y Anticipos Recibidos	7,291,856,581.10	7,283,960,901.10
1216	Inversiones En Entidades En Liquidación	45,000,000.00	45,000,000.00	2902	Recursos Recibidos En Administración	11,716,701,325.38	9,856,715,949.38
1221	Inversiones Administración De Liquidez En Títulos Participativos	351,755,641.00	351,755,641.00	NO CORRIENTE			
1227	Inversiones En Controladas Contabilizadas	280,977,258,511.32	280,900,258,511.32	23	Prestamos Por Pagar	81,517,438,241.32	83,686,144,789.18
1280	Deterioro Acumulado De Inversiones (Cr)	45,000,000.00	45,000,000.00	2314	Financiamiento Interno de Largo Plazo	81,517,438,241.32	83,686,144,789.18

ANEXO No.2  
MUNICIPIO DE VALLEDUPAR  
ESTADO DE SITUACION FINANCIERA  
A 30 DE ABRIL DE 2.019  
(Cifras en pesos)

Código	Año Actual	Año Anterior	Código	Año Actual	Año Anterior
16 Propiedades, planta y equipo	123,386,136,701.70	121,193,428,181.71	TOTAL PASIVO	220,335,917,605.46	340,493,528,582.60
1605 Terrenos	26,753,904,980.01	26,753,904,980.01			
1615 Construcciones en curso	53,358,673,333.81	51,936,902,346.82			
1635 Bienes muebles en bodega	823,090,240.00	823,090,240.00			
1640 Edificaciones	42,067,768,816.61	41,858,597,629.61			
1645 Plantas, Ductos y Tuneles	4,337,253,608.44	4,337,255,608.44			
1650 Redes, líneas y cables	10,303,447,835.30	9,827,281,065.30			
1655 Maquinaria y equipo	4,522,164,731.39	4,436,555,155.99			
1660 Equipo médico y científico	58,000,000.00	58,000,000.00			
1665 Muebles, enseres y equipos de oficina	2,551,435,691.71	2,551,435,691.71			
1670 Equipos de comunicación y computación	2,453,612,125.86	2,453,612,125.86			
1675 Equipo de transporte, tracción y elevac.	1,427,508,186.74	1,427,508,186.74	PATRIMONIO		
1680 Equipo de comedor, cocina, desp. y hotele.	2,348,000.00	2,348,000.00			
1681 Bienes de Arte y Cultura	135,271,372.00	135,271,372.00			
Depreciación acumulada De Propiedad Planta y Equipo (Cr)	-	-	31 Patrimonio De Las Entidades de Gobierno	1,074,965,064,116.98	852,435,221,108.98
1685 y Equipo (Cr)	22,589,226,565.17	22,589,226,565.17			
Deterioro Acumulado De Propiedad Planta y Equipo (Cr)	-	-	3105 Capital fiscal	578,781,311,320.35	578,781,311,320.35
1695 Equipo (Cr)	2,809,117,655.00	2,809,117,655.00	3109 Resultado De Ejercicios Anteriores	129,588,040,968.25	15,192,631,709.86
Bienes de Uso Publico e Historicos y Culturales	117,734,648,161.96	100,473,539,789.67	3110 Resultado Del Ejercicio	100,015,350,572.19	11,028,371,727.24
1705 Bienes de Uso Publico En Construcción	68,276,942,700.32	54,589,008,104.17	3145 Impactos Por La Transición Al Nuevo Marco	-	15,461,829,951.13
Bienes de Uso Publico En Construcción	-	-	3148 Ganancias o Perdidas Por la Aplicación del Me	263,794,624,250.50	263,794,624,250.50
1706 Concesiones	17,853,138,913.67	17,853,138,913.67	3151 Ganancias o Perdidas Por Planes de Beneficio:	2,787,737,015.69	899,887,947.86
1710 Bienes de Uso Publico En Servicio	25,817,512,279.65	22,244,329,513.51	TOTAL PATRIMONIO	1,074,965,064,116.98	852,435,221,108.98
Bienes de Uso Publico En Servicio-	-	-			
1711 Concesiones	7,441,685,243.00	7,441,685,243.00			
1715 Bienes Históricos y Culturales	-	-			
Depreciación Acumulada En Bienes de Uso Publico (Cr)	1,654,630,384.88	1,654,630,384.88	TOTAL PASIVO Y PATRIMONIO (8)	1,295,300,381,722.44	1,192,928,749,691.58
Deterioro Acumulado En Bienes de Uso Publico (Cr)	-	-			
1790 TOTAL ACTIVO	1,295,300,381,722.44	1,192,928,749,691.58			
				102,371,632,030.86	

ANEXO No.2  
 MUNICIPIO DE VALLEDUPAR  
 ESTADO DE SITUACION FINANCIERA  
 A 30 DE ABRIL DE 2.019  
 (Cifras en pesos)

Código	Cuentas de Orden Deudoras		Cuentas de Orden Acreedoras (10)	
	Año Actual	Año Anterior	Año Actual	Año Anterior
81	830,145,408.00	830,145,408.00	161,400,590,107.00	37,462,395,570.00
8128	830,145,408.00	830,145,408.00	161,400,590,107.00	37,462,395,570.00
83	3,520,699,241.96	3,520,699,241.96	7,858,653,299.00	7,858,653,299.00
8315	1,268,056,415.96	1,268,056,415.96	7,858,653,299.00	7,858,653,299.00
8347	2,252,642,826.00	2,252,642,826.00		
89	4,350,844,649.96	4,350,844,649.96	169,259,243,406.00	45,321,048,869.00
8905	830,145,408.00	830,145,408.00	161,400,590,107.00	37,462,395,570.00
8915	3,520,699,241.96	3,520,699,241.96	7,858,653,299.00	7,858,653,299.00

Véase la certificación a los estados financieros adjunta.

*Augusto Ramirez Uñia*

FIRMA DEL REPRESENTANTE LEGAL  
 NOMBRE: AUGUSTO DANIEL RAMIREZ UÑIA  
 Alcalde

*Rafael Antonio Puche Lizcano*

FIRMA DEL CONTADOR  
 NOMBRE: RAFAEL ANTONIO PUCHE LIZCANO  
 T.P. 74729-T


*Eudes Fuentes Mejía*

FIRMA: SECRETARIO DE HACIENDA  
 NOMBRE: EUDES FUENTES MEJIA

Anexo No. 3  
**MUNICIPIO DE VALLEDUPAR**  
**ESTADO DE RESULTADO**  
**ENERO 01 AL 30 DE ABRIL DE 2.019**  
(Cifras en pesos)

Código	Cuentas	Período Actual	Período Anterior
		\$	\$
<b>ACTIVIDADES ORDINARIAS</b>			
<b>INGRESOS</b>		<b>192,382,456,077.52</b>	<b>657,424,909,114.46</b>
41	Ingresos Fiscales	105,936,771,547.80	184,749,581,081.74
42	Venta de Bienes	-	-
43	Venta de Servicios	-	472,675,328,032.72
44	Transferencias y Subvenciones	86,445,684,529.72	
47	Operaciones Interintitucionales	-	
<b>GASTOS</b>		<b>89,402,470,754.79</b>	<b>639,188,186,980.68</b>
51	De Administración y Operación	64,236,543,442.03	211,051,319,503.97
52	De Ventas	-	20,364,948,986.50
53	Deterioro, Depreciaciones, Amortizaciones y Provisiones	-	4,140,645,480.89
54	Transferencias y Subvenciones	1,100,166,662.31	10,909,875,609.88
55	Gasto Publico Social	21,336,560,650.45	386,430,923,512.44
57	Operacionales Interinstitucionales	2,729,200,000.00	6,290,473,887.00
<b>RESULTADO OPERACIÓN ORDINARIA</b>		<b>102,979,985,322.73</b>	<b>18,236,722,133.78</b>
<b>OTROS INGRESOS</b>		<b>96,836,809.58</b>	<b>1,870,333,910.51</b>
48	Otros Ingresos	96,836,809.58	1,870,333,910.51
<b>OTROS GASTOS</b>		<b>3,061,471,560.12</b>	<b>9,078,684,317.05</b>
58	Otros gastos	3,061,471,560.12	9,078,684,317.05
<b>EXCEDENTE (DÉFICIT) NO OPERACIONAL</b>		<b>- 2,964,634,750.54</b>	<b>11,028,371,727.24</b>
<b>EXCEDENTE (DÉFICIT) DEL EJERCICIO</b>		<b>100,015,350,572.19</b>	<b>11,028,371,727.24</b>


Véase la certificación a los estados financieros adjunta



FIRMA DEL REPRESENTANTE LEGAL  
NOMBRE: AUGUSTO DANIEL RAMIREZ UHIA  
Alcalde



FIRMA DEL CONTADOR  
NOMBRE: RAFAEL ANTONIO PUCHE LIZCANO  
T.P. 74729-T



FIRMA: SECRETARIO DE HACIENDA  
NOMBRE: EUDES FUENTES MEJIA


Anexo No. 4  
**MUNICIPIO DE VALLEDUPAR**  
**ESTADO DE RESULTADO**  
**ENERO 01 AL 30 DE ABRIL DE 2.019**  
(Cifras en pesos)


Código	Concepto	Período Actual	Período Anterior
<b>ACTIVIDADES ORDINARIAS</b>			
<b>INGRESOS</b>		<b>192,382,456,077.52</b>	<b>657,424,909,114.46</b>
<b>41</b>	<b>INGRESOS FISCALES</b>	<b>105,936,771,547.80</b>	<b>184,749,581,081.74</b>
4105	Impuestos	98,933,517,677.60	150,421,243,045.60
4110	Contribuciones, Tasas E Ingresos No Tributarios	7,003,253,870.20	38,844,584,770.14
4111	Regalias	-	-
4195	Devoluciones y Descuentos(Db)	-	4,516,246,734.00
<b>44</b>	<b>TRANSFERENCIA Y SUBVENCIONES</b>	<b>86,445,684,529.72</b>	<b>472,675,328,032.72</b>
4408	Sistema General De Participaciones	75,721,765,784.00	330,849,839,175.00
4413	Sistema General De Regalias	135,399,107.02	618,392,534.06
4421	Sistema General De Seguridad Social En Salud	-	109,048,512,447.99
4428	Otras Transferencias	10,588,519,638.70	32,158,583,875.67
<b>GASTOS</b>		<b>89,402,470,754.79</b>	<b>639,188,186,980.68</b>
<b>51</b>	<b>DE ADMINISTRACIÓN Y OPERACIÓN</b>	<b>64,236,543,442.03</b>	<b>211,051,319,503.97</b>
5101	Sueldos y Salarios	47,025,034,733.00	150,727,815,104.56
5102	Contribuciones Imputadas	-	-
5103	Contribuciones Efectivas	3,145,179,055.00	10,825,352,534.00
5104	Aportes Sobre la Nomina	2,010,525,500.00	5,972,926,600.00
5107	Prestaciones Sociales	8,710,538,950.16	21,817,841,142.59
5108	Gastos De Personal Diversos	1,298,510,914.50	5,934,998,912.17
5111	Generales	2,046,754,289.37	15,735,264,759.65
5120	Impuestos, Contribuciones y Tasas	-	37,120,451.00
5121	Procesos de Compensacion Fosyga	-	-
<b>52</b>	<b>DE VENTAS</b>	<b>-</b>	<b>20,364,948,986.50</b>
5202	Sueldos y Salarios	-	-
5211	Generales	-	19,357,815,316.50
5212	Gastos De Personal Diversos	-	1,007,133,670.00
5220	Impuestos Contribuciones y Tasas	-	-
<b>53</b>	<b>DETERIORO, DEPRECIACIONES, AMORTIZACION Y PROVISIONES</b>	<b>-</b>	<b>4,140,645,480.89</b>
5346	Deterioro De Inversiones	-	-
5368	Provision Litigios y Demandas	-	4,140,645,480.89
<b>54</b>	<b>TRANSFERENCIA Y SUBVENCIONES</b>	<b>1,100,166,662.31</b>	<b>10,909,875,609.88</b>
5408	Sistema General de Participaciones	-	-
5423	Otras Transferencias	1,100,166,662.31	10,909,875,609.88

Anexo No. 4  
**MUNICIPIO DE VALLEDUPAR**  
**ESTADO DE RESULTADO**  
**ENERO 01 AL 30 DE ABRIL DE 2.019**  
(Cifras en pesos)

Código	Concepto	Período	Período
		Actual	Anterior
<b>55</b>	<b>GASTO PUBLICO SOCIAL</b>	<b>21,336,560,650.45</b>	<b>386,430,923,512.44</b>
5501	Educacion	10,333,507,784.16	65,784,047,495.33
5502	Salud	91,384,666.00	245,009,726,279.69
5503	Agua Potable y Sanemiento Basico	5,257,717,825.42	13,255,741,742.84
5504	Vivienda	-	930,000,000.00
5505	Recreacion y Deporte	369,999,999.00	2,378,395,996.00
5506	Cultura	1,209,357,179.00	11,616,957,878.14
5507	Desarrollo Comunitario y Bienestar Social	2,066,344,758.02	37,459,700,349.44
5508	Medio Ambiente	-	1,245,691,999.34
5550	Subsidios Asignados	2,008,248,438.85	8,750,661,771.66
<b>57</b>	<b>OPERACIONES INTERSTITUCIONALES</b>	<b>2,729,200,000.00</b>	<b>6,290,473,887.00</b>
5705	Fondos Entregados	2,729,200,000.00	6,290,473,887.00
5722	Operacionales de Enlace Sin Situación de Fondo	-	-
	<b>RESULTADO OPERACIÓN ORDINARIA</b>	<b>102,979,985,322.73</b>	<b>18,236,722,133.78</b>
<b>48</b>	<b>OTROS INGRESOS</b>	<b>96,836,809.58</b>	<b>1,870,333,910.51</b>
4802	Financieros	84,804,889.38	1,144,769,374.89
4806	Ajuste Por Diferencia En Cambio	920.20	1,486.00
4808	Ingresos Diversos	12,031,000.00	725,563,049.62
<b>58</b>	<b>OTROS GASTOS</b>	<b>3,061,471,560.12</b>	<b>9,078,684,317.05</b>
5802	Comisiones	140,322.00	3,331,550.76
5803	Ajuste por Diferencia en Cambio	1,859.00	357,493.75
5804	Financieros	3,053,048,219.12	6,315,459,370.18
5890	Gastos Diversos	8,281,160.00	1,295,899,539.36
5893	Devoluciones y Descuentos Ingresos Fiscales	-	1,463,636,363.00
	<b>EXCEDENTE (DÉFICIT) NO OPERACIONAL</b>	<b>- 2,964,634,750.54 -</b>	<b>7,208,350,406.54</b>
	<b>EXCEDENTE (DÉFICIT) DEL EJERCICIO</b>	<b>100,015,350,572.19</b>	<b>11,028,371,727.24</b>

Véase la certificación a los estados financieros adjunta

  
**FIRMA DEL REPRESENTANTE LEGAL**  
**NOMBRE: AUGUSTO DANIEL RAMIREZ UHIA**  
Alcalde

  
**FIRMA DEL CONTADOR**  
**NOMBRE: RAFAEL ANTONIO PUCHE LIZCANO**  
T.P. 74729-T

  
**FIRMA: SECRETARIO DE HACIENDA**  
**NOMBRE: EUDES FUENTES MEJIA**




**ANEXO No. 5**  
**MUNICIPIO DE VALLEDUPAR**  
**ESTADO DE CAMBIOS EN EL PATRIMONIO**  
**AL 30 DE ABRIL DE 2.019**  
**(Cifras en miles de pesos)**

SALDO DEL PATRIMONIO A 31 DE DICIEMBRE DE 2018	852,435,221,108.98
VARIACIONES PATRIMONIALES DURANTE 2019	- 222,529,843,008.00
SALDO DEL PATRIMONIO A 30 DE ABRIL DE 2019	1,074,965,064,116.98

DETALLE DE LAS VARIACIONES PATRIMONIALES	Período Actual	Período Anterior	Variaciones
<b>INCREMENTOS:</b>			<b>222,529,843,008.00</b>
3109 Resultado de Ejercicios Anteriores	129,586,040,958.25	15,192,631,709.88	114,393,409,248.37
3110 Resultado del Ejercicio	100,015,350,572.19	11,028,371,727.24	88,986,978,844.95
3145 Impactos Por La Transición Al Nuevo Marco Ganancias o Perdidas Por Planes de Beneficios	-	- 15,461,829,951.13	15,461,829,951.13
3151 a Empleados	2,787,737,015.69	- 899,887,947.86	3,687,624,963.55
<b>DISMINUCIONES:</b>			<b>-</b>
<b>PARTIDAS SIN MOVIMIENTO</b>			<b>-</b>
3105 Capital fiscal Ganancias o Perdidas Por la Aplicación del	578,781,311,320.35	578,781,311,320.35	-
3148 Metodo	263,794,624,250.50	263,794,624,250.50	-

Véase la certificación a los estados financieros adjunta


	1,074,965,064,116.98	852,435,221,108.98	222,529,843,008.00
--	----------------------	--------------------	--------------------



FIRMA DEL REPRESENTANTE LEGAL  
 NOMBRE: AUGUSTO DANIEL RAMIREZ UHIA  
 Alcalde



FIRMA DEL CONTADOR  
 NOMBRE: RAFAEL ANTONIO PUCHE LIZCANO  
 T.P. 74729-T



FIRMA: SECRETARIO DE HACIENDA  
 NOMBRE: EUDES FUENTES MEJIA

	<h1>SECRETARIA DE HACIENDA</h1>	 <p>ALCALDÍA DE VALLEDUPAR</p>
<p>COD SH-FR-024</p>	<p>OFICINA DE CONTABILIDAD</p>	<p>V01 - 01/2016</p>


**LOS SUSCRITOS REPRESENTANTE LEGAL Y JEFE DE LA OFICINA DE CONTABILIDAD DE LA ALCALDIA DE VALLEDUPAR**

Que, la Oficina de Contabilidad del Municipio de Valledupar, es la encargada de realizar el registro contable de todas las operaciones que se derivan de las actividades propias de la entidad para generar estados financieros razonables que reflejen la situación económica, financiera y social del Municipio, que sirvan a la alta dirección para el cumplimiento de metas y objetivos propuestos, al logro de los planes institucionales y el desarrollo social comunitario.

Que, la Oficina de Contabilidad del Municipio de Valledupar, para el registro de las operaciones de la entidad se rige bajo las normas contables emitidas por la Contaduría General de la Nación de acuerdo con el Régimen de Contabilidad Pública para las Entidades de Gobierno en Marco de la Resolución No. 533 de 2015.

Que los saldos de los Estados Financieros emitidos por la Alcaldía de Valledupar, revelan los hechos económicos al corte de 30 de abril de 2019, y éstos fueron tomados fielmente de los libros de contabilidad generados por el software contable PCT Enterprise, y son generados conforme al marco normativo para las Entidades de Gobierno y éstos revelan el valor total de los activos, pasivos, patrimonio, ingresos, gastos, costos y cuentas de orden.

Se firma en la Ciudad de Valledupar, a los veinticuatro (24) días del mes de mayo de 2019

  
**AUGUSTO DANIEL RAMIREZ UHIA**

  
**RAFAEL ANTONIO PUCHE LIZCANO**  
 T.P. 74729-T

PROYECTO	REVISO	APROBO
NOMBRE: Mayerlin Romero Garcia CARGO: Contratista	NOMBRE: RAFAEL PUCHE LIZCANO CARGO: Jefe Oficina de Contabilidad	NOMBRE: RAFAEL PUCHE LIZCANO CARGO: Jefe Oficina de Contabilidad

Carrera 5 N° 15-69 PRIMER PISO Tel, 5842400 [www.valledupar-cesar.gov.co](http://www.valledupar-cesar.gov.co)



	<h1>SECRETARIA DE HACIENDA</h1>	 <p>ALCALDÍA DE VALLEDUPAR</p>
<p>COD SH-FR-024</p>	<p>OFICINA DE CONTABILIDAD</p>	<p>V01 - 01/2016</p>

## ACTA DE PUBLICACION DE ESTADOS FINANCIEROS

RAFAEL ANTONIO PUCHE LIZCANO, Profesional con funciones de Contador del Municipio de Valledupar, en ejercicios de sus facultades y conforme a lo señalado en el marco normativo para Entidades del Gobierno adoptado mediante resolución 533 de 2015 expedida por la Contaduría General de la nación. Procede a publicar en lugar visible por cinco (5) días, el Estado de Situación Financiera a 30 de abril de 2.019; EL Estado de Resultados por el periodo comprendido del 01 de Enero al 30 de abril de 2.019 de la Entidad, Hoy mayo 24 de 2.019



**RAFAEL ANTONIO PUCHE LIZCANO**  
 Jefe de Oficina de Contabilidad  
 T.P. 74729-T

PROYECTO	REVISO	APROBO
NOMBRE: Mayerlin Romero Garcia CARGO: Contratista	NOMBRE: RAFAEL PUCHE LIZCANO CARGO: Jefe Oficina de Contabilidad	NOMBRE: RAFAEL PUCHE LIZCANO CARGO: Jefe Oficina de Contabilidad

Carrera 5 N° 15-69 PRIMER PISO Tel, 5842400 [www.valledupar-cesar.gov.co](http://www.valledupar-cesar.gov.co)

